Manual USB Mini-Ventilator GO-F12 (Deutsch)

Produkt Daten

Material:	ABS / PP / Kiesel-Gel / Elektronik Komponenten
Gewicht:	370 gr
Batterie-Kapazität:	2000mAh (18650)
Motor-Drehzahl:	1570rpm (niedrig)
	2050rpm (mittel)
	2450rpm (hoch)
Batterie Spannung:	3.7V
Input:	5V
Ladestrom:	1.0A
Betriebsstrom:	0.4 - 1.5A
Betriebsleistung:	2W - 7.5 W
Masse:	196 x 117 x 204 mm
Herkunft:	Shenzhen, China

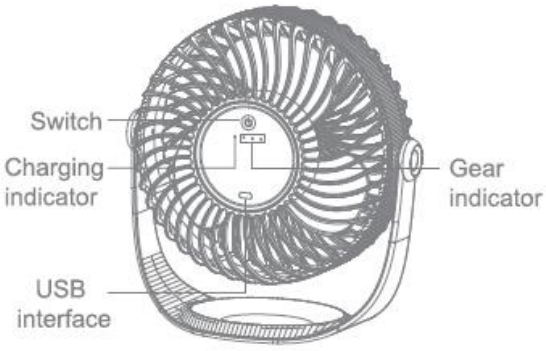

Charging is red light,
full charge is blue light

Produktpflege:
Bitte laden Sie nach Kauf den Mini-Ventilator mindestens 2 Stunden auf. Wenn Sie den Mini-Ventilator nicht nutzen, laden Sie ihn alle 2 Monate auf, um Schäden am Akku zu vermeiden.

Funktion

Der Lüfter verfügt über 3 Betriebsstufen. Beim ersten Drücken der Taste ist die niedrige Betriebsstufe eingestellt. Klicken Sie erneut die Taste für die mittlere Betriebsstufe und beim dritten Klick auf die Taste ist die höchste Betriebsstufe eingestellt. Beim vierten Klick auf die Taste, wird der Ventilator ausgeschaltet. Wenn der Akku schwach ist, blinkt die Ladeanzeige schnell rot bis der Akku leer ist. Sobald der Akku leer ist, erlischt das rote Licht.

Hinweis

1. Lassen Sie Kinder mit diesem Produkt nicht unbeaufsichtigt.
2. Um die Stromversorgung des Lüfters sicherzustellen, verwenden Sie einen 2A-Adapter und ein USB-Datenkabel.
3. Stellen Sie das Produkt nicht ins oder in die Nähe eines Feuers, um Brand- und Explosionsgefahr zu vermeiden.
4. Vermeiden Sie zu häufiges Drehen des Lüfter-Gehäuses.

Drehbares Gehäuse

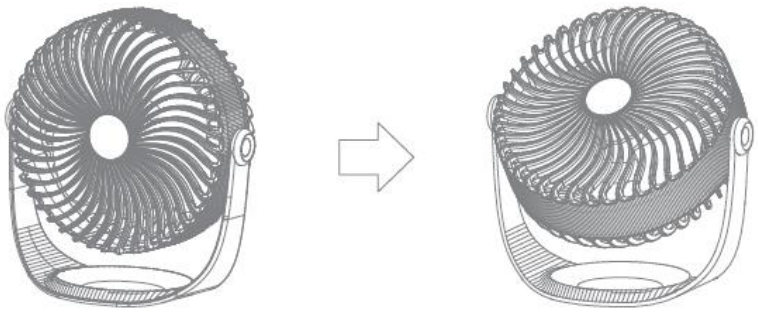

360° rotatable

Manual USB Mini Fan GO-F12 (English)

Product Parameter

Material:	ABS / PP / Silica Gel / Electronic Components
Weight:	370 gr
Battery Capacity:	2000mAh (18650)
Motor Speed:	1570rpm (Low) 2050rpm (Middle) 2450rpm (High)
Battery Voltage:	3.7V
Input:	5V
Recharging Current:	1.0A
Working Current:	0.4 - 1.5A
Working Wattage:	2W - 7.5 W
Item Size:	196 x 117 x 204 mm
Origin Place:	Shenzhen, China

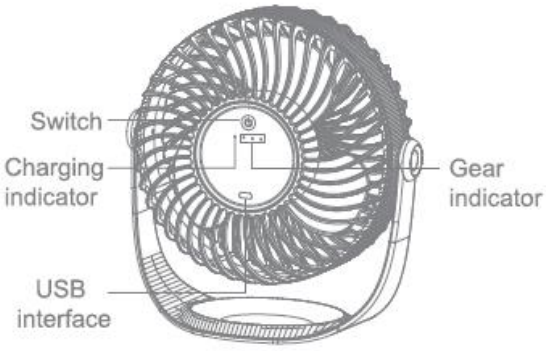

Charging is red light, full charge is blue light

Product maintenance:
Please charging for more than 2 hours after purchasing fan, if don't need to use fan, please charging it every 2 months to avoid damage to the battery.

Main Function

The fan has third gear adjustment, the first click of the button is low, click the button again for the mid-range, three click the button for the high-end, the fourth click of the button to turn off the fan (by this cycle). When the battery is low, the charging indicator flashes red quickly until the battery is exhausted, the fan stops working and the red light goes out.

Notice

5. Do not let children use this product alone.
6. To ensure fan power, please use 2A adapter and USB data cable.
7. Do not put product into or near fire in order to avoid fire and explosion hazard.
8. Do not rotate the fan body frequently.

Rotatable body

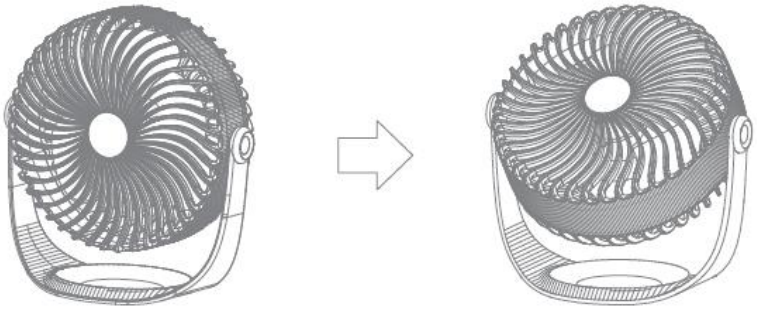
360° rotatable

Manuale USB Mini Ventilatore GO-F12 (Italiano)

Parametro del prodotto

Materiale:	ABS / PP / Gel di ghiaia / Componenti elettronici
Peso:	370 gr
Capacità della batteria:	2000mAh (18650)
Regime del motore:	1570rpm (modesta) 2050rpm (mezzo) 2450rpm (elevati)
Tensione della batteria:	3.7V
Ingresso:	5V
Corrente di carica:	1.0A
Corrente d'esercizio:	0.4 - 1.5A
Prestazioni operative:	2W - 7.5 W
Massa:	196 x 117 x 204 mm
Provenienza:	Shenzhen, China

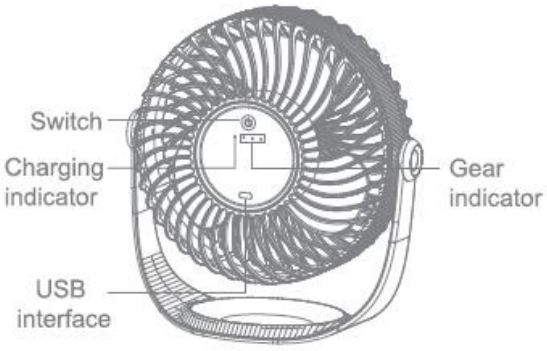

Charging is red light, full charge is blue light

Cura del prodotto:
Si prega di caricare il mini ventilatore per almeno 2 ore dopo l'acquisto. Se non si utilizza la mini ventola, caricarla ogni 2 mesi per evitare di danneggiare la batteria.

Funzione

La ventola ha 3 livelli operativi. La prima volta che si preme il pulsante, viene impostato il livello basso. Fare nuovamente clic sul pulsante per il livello operativo intermedio e il terzo clic sul pulsante imposta il livello operativo più alto. Il quarto clic sul pulsante spegne la ventola. Quando la batteria è scarica, l'indicatore di carica lampeggia rapidamente in rosso finché la batteria non è scarica. Non appena la batteria è scarica, la luce rossa si spegne.

Suggerimento

1. Non lasciare i bambini incustoditi con questo prodotto.
2. Per garantire l'alimentazione alla ventola, utilizzare un adattatore 2A e un cavo dati USB.
3. Non posizionare il prodotto in prossimità di un incendio per evitare il rischio di incendio ed esplosione.
4. Evitare di ruotare frequentemente l'alloggiamento della ventola.

Custodia rotante

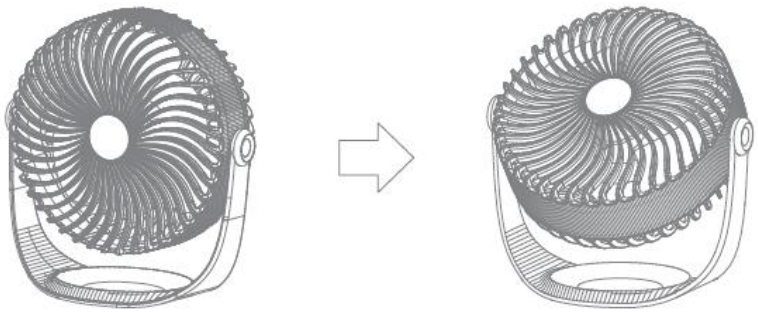
360° rotatable

Manuel USB Mini Ventilateur GO-F12 (Français)

Données produit

Matériel:	ABS / PP / Gel de silice / Composants électronique
Poids:	370 gr
Capacité de la batterie:	2000mAh (18650)
Vitesse moteur:	1570rpm (minime) 2050rpm (médium) 2450rpm (haut)
Tension de la batterie:	3.7V
Input:	5V
Courant de charge:	1.0A
Courant de service:	0.4 - 1.5A
Puissance de fonctionnement:	2W - 7.5 W
Dimension:	196 x 117 x 204 mm
Origine:	Shenzhen, China

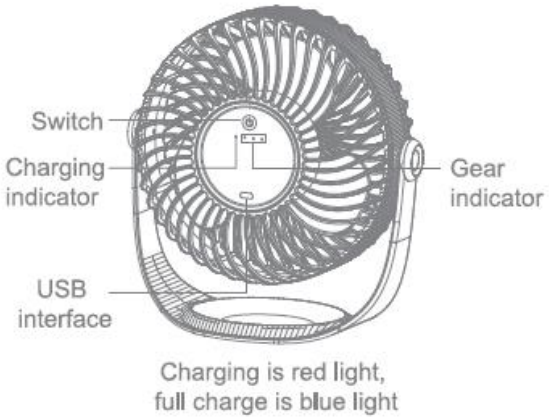

Entretien du produit:
Veuillez charger le mini ventilateur pendant au moins 2 heures après l'achat. Si vous n'utilisez pas le mini ventilateur, chargez-le tous les 2 mois pour éviter d'endommager la batterie.

Fonction

Le ventilateur a 3 niveaux de fonctionnement. La première fois que vous appuyez sur la bouton, le niveau de fonctionnement bas est réglé. Cliquez à nouveau sur le bouton pour le niveau intermédiaire et le troisième clic sur le bouton permet de définir le niveau le plus élevé. Lorsque la batterie est faible, l'indicateur de charge clignotera rapidement en rouge jusqu'à ce que la batterie soit vide. Dès que la batterie est vide, le voyant rouge s'éteint.

Mention

1. Ne laissez pas les enfants sans surveillance avec ce produit.
2. Pour alimenter le ventilateur, utilisez un adaptateur 2A et un câble de données USB.
3. Ne placez pas l'appareil dans ou près d'un feu pour éviter tout risque d'incendie ou d'explosion.
4. Éviter de tourner trop souvent le boîtier du ventilateur.
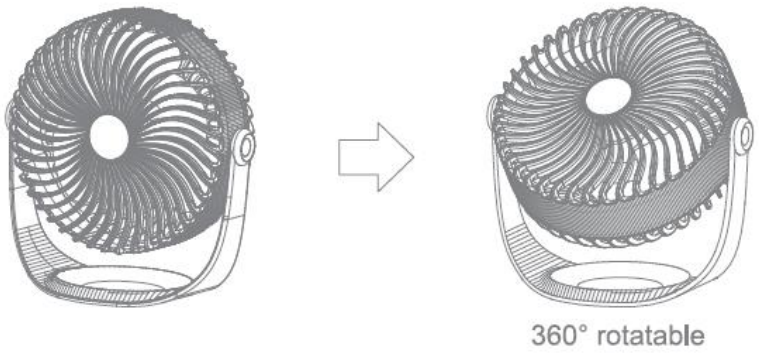
Boîtier rotatif